

Online werkvormen bij Blikopeners



Waarom online

Toen we te maken kregen met corona, wilden veel scholen de Blikopener-projecten toch graag door laten lopen. Met een aantal voorbeelden willen we laten zien wat de mogelijkheden zijn.

Voorbeelden van online werkvormen


Presentatie door opdrachtgever Zorggroep Apeldoorn aan leerlingen Veluws College Walterbosch (technasium VWO 5)

Bij de opstart van de Blikopener waren twee verpleegkundigen van de zorginstelling in de klas aanwezig. De manager informatievoorziening en automatisering was formeel de opdrachtgever. Omdat hij niet in de klas aanwezig kon zijn, heeft hij een filmpje opgenomen dat vertoond werd. De verpleegkundigen leidden het filmpje in en beantwoordden vragen van leerlingen. Twee leerlingen waren thuis vanwege corona. Zij konden via een live verbinding vanuit huis meedoen aan de les.



Introductie van het project door leerkrachten groep 6 De Schakel Apeldoorn

De locatie van opdrachtgever Omnisport was door corona helaas gesloten voor publiek. Maar gelukkig mochten de leerkrachten van de Schakel wel langskomen om, samen met één van de medewerksters van Omnisport, een filmpje te maken voor hun leerlingen. Zodat de leerlingen toch een realistisch beeld kregen van de locatie, en uitleg kregen over de opdracht.



Internationaal gastcollege aan leerlingen groep 6 De Schakel Apeldoorn

Leerlingen van De Schakel zijn aan de slag gegaan met het uitwerken van ideeën voor het sportcafé. Van een gastdocent die werkzaam is voor de firma Leicon (uit Vlaanderen) leerden ze over het ontwerpen van speeltoestellen voor Monkeytown. Wat handig dat deze docent, zonder te reizen, de leerlingen via een online les op weg kon helpen. De gastdocent nam de leerlingen online mee de fabriek in.



Educatiepunt

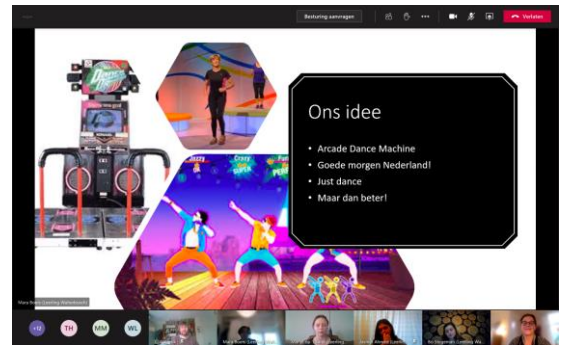
Gastles door Atlant en Zorggroep Apeldoorn aan leerlingen VWBO 3 Sprengeloo

Gelukkig was op het moment dat twee gastdocenten ingepland waren voor een les aan leerlingen van Sprengeloo, de school geopend. Alleen mochten de groepen door corona niet al te groot zijn. Als Educatiepunt konden we daardoor helaas niet aanwezig zijn. Maar... de docenten hadden daar een mooie oplossing voor. Wij konden gelukkig via een live verbinding meekijken en na afloop toch even napraten met de docenten en de gastdocenten.



Eindpresentatie leerlingen Veluws College Walterbosch (technasium VWO 5) aan medewerkers van Zorggroep Apeldoorn

Door corona kon de eindpresentatie van de leerlingen helaas niet live plaatsvinden. Via een Teams-bijeenkomst konden de leerlingen toch hun onderzoek en bevindingen met elkaar en de opdrachtgever delen, en kon de opdrachtgever reageren.



Presentatie door opdrachtgever woonzorgcentrum de Polbeek aan leerlingen Havo en Vwo Stedelijk Lyceum Zutphen

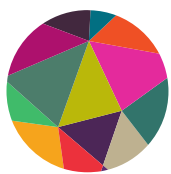
Door corona verzorgde de school de lessen voor de leerlingen online. De medewerkers van de Polbeek namen filmpjes op met een rondleiding door het gebouw. Ze presenteerden de overkoepelende vraag over het werven van meer jonge vrijwilligers én maakten een filmpje per deelvraag van verschillende medewerkers en hun cliënten. Via Teams lieten de medewerkers de filmpjes aan de leerlingen zien.

Daarnaast vertelden zij iets over hun beroep. Bij elke presentatie was een docent aanwezig die het gesprek tussen de medewerker en de leerlingen leidde. Zo kregen de leerlingen toch een goed beeld van de bewoners en de instelling én konden ze echt even kennismaken met de medewerkers.




Presentatie door opdrachtgever Bronkhorst aan leerlingen Mavo 1 en 2 van het Kompaan College

De leerlingen hadden les op school, maar door corona werkten de medewerkers van het bedrijf Bronkhorst thuis. De presentatie vond online plaats via Teams, voor de leerlingen in de klas. Het bedrijf verstuurde van tevoren een pakket materialen waarmee de leerlingen, begeleid door de docent, een proefje konden doen. Tijdens de les waren drie medewerkers van het bedrijf online



aanwezig. Ze lieten een van tevoren gemaakte presentatie zien, en konden vragen van leerlingen beantwoorden. Een kahoot-quiz aan het einde en de prijsjes die ook in het pakket met materialen zaten, zorgden toch voor een mooie activerende presentatie!

NB. Dit document maakt onderdeel uit van de toolkit Blikopeners. De toolkit is te downloaden via www.educatiepunt.nl.



Educatiepunt